



	INSTITUCIÓN EDUCATIVA HECTOR ABAD GOMEZ		
	Proceso: GESTIÓN CURRICULAR	Código	
Nombre del Documento: TAREAS VIRTUALES PARA LA ATENCIÓN DE ESTUDIANTES DE FORMA FLEXIBLE EN CASA.		Versión 01	Página 1 de 9

DOCENTES GRADO 1°: YENY PATRICIA RODAS 1-1 ORFA NELLY TAMAYO 1-2 NORMA LUCIA ZAPATA 1-3 ERIKA INDIRA OSORIO 1-4 LESLY ZAPATA 1-5		NUCLEO DE FORMACIÓN: DESARROLLO HUMANO	
GRADO: PRIMERO	GRUPOS: 1°1,1°2,1°3, 1°4, 1°5	PERIODO: 2	FECHA:
NÚMERO DE SESIONES: 5	FECHA DE INICIO: 2021	FECHA DE FINALIZACIÓN	
Temas	<ul style="list-style-type: none"> • EL AUTOCUIDADO • CUIDADO DE LA VIDA • LA VIDA COMO REGALO DE DIOS • LA FAMILIA TRANSMISORA DE VALORES • SOLUCIÓN DE CONFLICTOS • NORMAS SOCIALES 		
Propósito de la actividad			
Al finalizar la presente guía de trabajo, los estudiantes del grado primero se reconocerán como seres partícipes e importantes en los diferentes espacios sociales, cuidando de sí mismos y de los otros, cumpliendo con las normas sociales de su entorno para lograr ser asertivos en la solución de sus diferencias mejorando así la convivencia.			
DIALOGUEMOS CON DIOS, NIÑOS Y NIÑAS ABADISTAS			

	INSTITUCIÓN EDUCATIVA HECTOR ABAD GOMEZ		
	Proceso: GESTIÓN CURRICULAR	Código	
Nombre del Documento: TAREAS VIRTUALES PARA LA ATENCIÓN DE ESTUDIANTES DE FORMA FLEXIBLE EN CASA.		Versión 01	Página 1 de 9





Escribe la oración que acostumbras a hacer con tu familia como agradecimiento a Dios:

ACTIVIDADES

ACTIVIDAD 1: INDAGACIÓN

Es el momento de reconocer que sabes mucho sobre diferentes temas. Por eso te invitamos a responder verbalmente las siguientes preguntas:

- ¿Cómo cuidas tu cuerpo?
- ¿Por qué debemos cuidar nuestro cuerpo?
- ¿Cómo cuidas tu vida?
- ¿Quién nos dio la vida?
- ¿Qué regalos has recibido?
- ¿La vida es un regalo?
- ¿Quién nos regaló la vida?
- Decora el siguiente regalo, ¡ES TUYO! : escribe tu nombre y dibújate en él.

	INSTITUCIÓN EDUCATIVA HECTOR ABAD GOMEZ		
	Proceso: GESTIÓN CURRICULAR	Código	
Nombre del Documento: TAREAS VIRTUALES PARA LA ATENCIÓN DE ESTUDIANTES DE FORMA FLEXIBLE EN CASA.		Versión 01	Página 1 de 9





Reflexiona sobre los cuidados adecuados para cuidar nuestro cuerpo y que podría pasar si no lo hacemos, qué le sucedería a nuestro cuerpo si no lo aseamos, si no lo alimentamos adecuadamente, sería fácil convivir con las personas teniendo descuidado nuestro cuerpo...

Observa las imágenes, colorea y dialoga con tu familia sobre la importancia de practicar la higiene personal.



De acuerdo al diálogo y reflexión anteriores, responde ¿Qué pasaría si no practicamos hábitos de higiene en nuestro cuerpo? Escribe tres respuestas:

	INSTITUCIÓN EDUCATIVA HECTOR ABAD GOMEZ		
	Proceso: GESTIÓN CURRICULAR	Código	
Nombre del Documento: TAREAS VIRTUALES PARA LA ATENCIÓN DE ESTUDIANTES DE FORMA FLEXIBLE EN CASA.		Versión 01	Página 1 de 9

- 1.-----
- 2.-----
- 3.-----

Realiza algunos dibujos donde expreses cómo cuidar nuestro estado físico, nuestra mente, qué hacer para la seguridad y protección de la vida.

Como personas nos cuidamos, como ciudadanos también cuando cumplimos las normas ciudadanas y cívicas.

Si puedes accede a este enlace <https://www.youtube.com/watch?v=pnz5>

Acciones como:



- Practicar la cortesía: saludar o corresponder al saludo; pedir permiso; dar las gracias; ceder el paso, etc.
- Hablar respetuosamente y en un tono de voz tranquilo.
- Hacerse responsable de los daños ocasionados a terceros.
- Cuidar los espacios comunes.
- Mantener el frente de la casa limpio y organizado.

Hacen que seamos personas con gran espíritu cívico y mejores ciudadanos.

Si practicamos cada día en casa, en la cuadra donde vivimos, en el barrio estas acciones, nuestra convivencia será mejor. Por eso es necesario saber sobre el lugar que habitas, como tu barrio. Consulta la información y completa los datos:

Completa la historia de tu barrio.

- ✓ Mi barrio se llama -----
- ✓ Fue fundado en el año -----
- ✓ Cuenta con _____ calles y _____ carreras



	INSTITUCIÓN EDUCATIVA HECTOR ABAD GOMEZ		
	Proceso: GESTIÓN CURRICULAR	Código	
Nombre del Documento: TAREAS VIRTUALES PARA LA ATENCIÓN DE ESTUDIANTES DE FORMA FLEXIBLE EN CASA.		Versión 01	Página 1 de 9

- ✓ Tiene una población de _____ habitantes
- ✓ Cuenta con algunas personas reconocidas como:-----
- ✓ Cuenta con ----- instituciones educativas
- ✓ Los lugares más importantes son: -----
- ✓ Vivo en la dirección -----
- ✓ Mi barrio está en la ciudad de -----
- ✓ La ciudad de Medellín está ubicada en el departamento de -----
- ✓ Nuestro país se llama-----

ACTIVIDAD 2: CONCEPTUALIZACIÓN

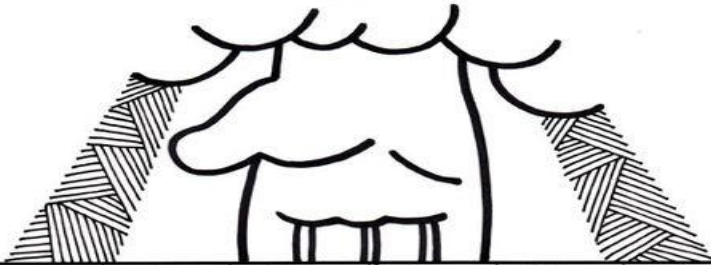
Los cuidados con nuestro cuerpo, los hábitos de higiene que a diario practicamos son muestra del amor que nos tenemos a nosotros mismos. Así mismo, Dios o el Ser Supremo en el que creamos de acuerdo a la religión que profesamos, nos demuestra su amor en todo lo que tenemos a nuestro alrededor, con las personas que están a nuestro lado, con las alegrías que nos brinda y hasta con aquellas dificultades que se convierten en retos.

Observa la siguiente imagen, organiza las palabras de acuerdo al orden numérico y descubre el mensaje:

	INSTITUCIÓN EDUCATIVA HECTOR ABAD GOMEZ		
	Proceso: GESTIÓN CURRICULAR	Código	
Nombre del Documento: TAREAS VIRTUALES PARA LA ATENCIÓN DE ESTUDIANTES DE FORMA FLEXIBLE EN CASA.		Versión 01	Página 1 de 9


El amor de Dios

Ordenamos las palabras de Jesús escribiendo las sílabas según su número de referencia en la grilla vacía.



AMO 2	A 8	NO 17	AL 4	SINO 19	EL 14
CREE 15	PARA 12	QUE 6	TENGA 20	HIJO 10	MUERA 18
ETERNA 22	DIOS 1	VIDA 21	TANTO 3	TODO 13	EN 16
MUNDO 5	UNICO 11	ENTREGO 7	SU 9		

Dijo Jesús...






1	2	3	4	5	6
7	8	9	10	11	12
6	13	14	6	15	16
14	17	18	19	6	20
21	22	Jn. 3, 16			

Si descubriste el mensaje, envía un audio donde le cuentes a tu maestra cuáles crees que son los mejores regalos en tu vida.

MANOS A LA OBRA:

Elabora en una hoja de block o en tu cuaderno un dibujo de tu familia y realiza un marco para que se convierta en una obra de arte, puedes utilizar materiales diferentes, colores, marcadores para que te quede muy bello. Mira un ejemplo:

	INSTITUCIÓN EDUCATIVA HECTOR ABAD GOMEZ		
	Proceso: GESTIÓN CURRICULAR	Código	
Nombre del Documento: TAREAS VIRTUALES PARA LA ATENCIÓN DE ESTUDIANTES DE FORMA FLEXIBLE EN CASA.		Versión 01	Página 1 de 9





Las familias son importantes en nuestra vida, ellos nos esperan y reciben con amor, nos cuidan, nos ayudan a aprender y a crecer, cada día nos protegen y están a nuestro lado; trabajan para que tengamos mejores oportunidades, pero sobre todo nos demuestran su amor con cada enseñanza.

En nuestras familias aprendemos normas, valores y actitudes positivas que nos ayudan a ser mejores personas cada día y estos aprendizajes durarán por siempre en nuestra vida.

Observa, comprende y aprende algunos valores que aprendemos en la familia:



	INSTITUCIÓN EDUCATIVA HECTOR ABAD GOMEZ		
	Proceso: GESTIÓN CURRICULAR	Código	
Nombre del Documento: TAREAS VIRTUALES PARA LA ATENCIÓN DE ESTUDIANTES DE FORMA FLEXIBLE EN CASA.		Versión 01	Página 1 de 9

ACTIVIDAD 3: APLICACIÓN Y EVALUACIÓN

Llegó el momento de evaluarte y de saber cuánto has aprendido;;

En la religión católica, la que muchos profesamos también hay una gran familia, “La Familia Sagrada” conformada por José, María y Jesús.

Escribe sus nombres en el dibujo correspondiente:



Completa las frases de la ficha y busca las palabras dadas en la sopa de letras:



TODOS EN FAMILIA



Completa con las palabras de la sopa:

- Nos fiamos de nuestra _____ que nos _____.
- Los padres de _____ se llaman _____ y _____.
- Jesús era un niño _____, en su familia había confianza y _____.

Pistas: MARÍA, JOSÉ, CARIÑO, ALEGRE, FAMILIA, QUIERE Y JESÚS

	INSTITUCIÓN EDUCATIVA HECTOR ABAD GOMEZ		
	Proceso: GESTIÓN CURRICULAR	Código	
Nombre del Documento: TAREAS VIRTUALES PARA LA ATENCIÓN DE ESTUDIANTES DE FORMA FLEXIBLE EN CASA.		Versión 01	Página 1 de 9

Continúa trabajando en familia: lean la siguiente receta, busquen y creen un ritmo para cantarla. Si desean, hagan un video o un audio y envíen a su profe para evidenciar el trabajo de familia.

PARA LEER EN FAMILIA:





PARA HACER UNA FAMILIA NUNCA TE DEBEN FALTAR LOS SIGUIENTES INGREDIENTES... NO TE PODÉS OLVIDAR.

- CARICIAS, MIMOS Y BESOS EN ABUNDANTE CANTIDAD. BIEN MEZCLADOS CON DULZURA, CARIÑO Y COMPLICIDAD.
- RESPETO, TOLERANCIA Y MUCHA COMUNICACIÓN; EN ALGUNAS OCASIONES AGREGAR TAMBIÉN PERDÓN.
- TAMIZAR LAS DIFERENCIAS CON ALGO DE COMPRENSIÓN. EVITAR QUE SE HAGAN GRUPOS DE PELEA Y MAL HUMOR.

LUEGO LLEVAR AL HORNO, SIN DESCUIDAR SU COCCIÓN DESMOLDAR CON PACIENCIA, Y ESPOLVOREAR CON UNIÓN.




Ubícate en el espacio amiguito (a), en una cartulina o en una hoja de block y realiza las siguientes actividades para que aprendas un poco sobre cómo ubicarte en el espacio:



- Realiza el croquis del país donde vives (Colombia)

	INSTITUCIÓN EDUCATIVA HECTOR ABAD GOMEZ		
	Proceso: GESTIÓN CURRICULAR	Código	
Nombre del Documento: TAREAS VIRTUALES PARA LA ATENCIÓN DE ESTUDIANTES DE FORMA FLEXIBLE EN CASA.		Versión 01	Página 1 de 9

- En el mapa de Colombia, dibuja la ciudad donde vives (Medellín)
- En el mapa de tu ciudad, ubica tu barrio y en tu barrio, dibuja tu casita

Recuerda enviar fotos, videos o audios a tu profesora de acuerdo a la actividad planteada. Estas evidencias serán de gran ayuda para evaluar tu proceso de aprendizaje.

Evalúo mis logros Señalo con una (x) al criterio que corresponda.			
EVALÚO MIS LOGROS	 EXCELENTE	 REGULAR	 POR MEJOR AR
Participación			
Motivación			
Acompañamiento de mi familia			
Comunicación con mi profe			
¿Cómo me pareció el tema de estudio?			
¿Cómo estoy en lectura?			
¿Cómo estoy en escritura?			
¿Cómo voy en organización de mis trabajos?			

	INSTITUCIÓN EDUCATIVA HECTOR ABAD GOMEZ		
	Proceso: GESTIÓN CURRICULAR	Código	
Nombre del Documento: TAREAS VIRTUALES PARA LA ATENCIÓN DE ESTUDIANTES DE FORMA FLEXIBLE EN CASA.		Versión 01	Página 1 de 9

FUENTES DE CONSULTA

<https://www.google.com/url?sa=i&url=https%3A%2F%2Fwww.imageneseducativas.com%2Fforzamos-valores-en-los-mas-pequenos%2F&psig=AOvVaw2ukeByczDdgMV84271Fpwj&ust=1622299779710000&source=images&cd=vfe&ved=0CAIQjRxqFwoTCMCRnuTP7PACFQAAAAAdAAAAABAI>

<https://www.google.com/url?sa=i&url=https%3A%2F%2Fwww.imageneseducativas.com%2Fforzamos-valores-en-los-mas-pequenos%2F&psig=AOvVaw2ukeByczDdgMV84271Fpwj&ust=1622299779710000&source=images&cd=vfe&ved=0CAIQjRxqFwoTCMCRnuTP7PACFQAAAAAdAAAAABAI>

<https://www.iehectorabadgomez.edu.co/>